

Deze Social Handprint toont de sociale en ecologische bijdrage aan de Sustainable Development Goals.

Organisatie

Naam: Zin in Utrecht - centrum voor levensvragen

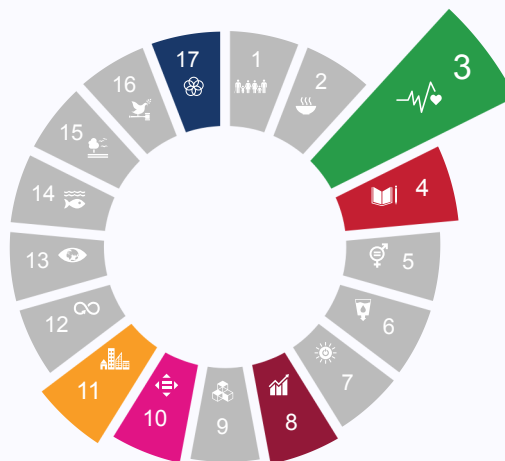
Type organisatie: Maatschappelijk/burgerinitiatief

Rechtsvorm: Overig



Zin in Utrecht is een samenwerkingsverband tussen vrijwilligers en geestelijk verzorgers. Gezamenlijk bouwen wij aan gemeenschapsvorming onder inwoners van de gemeente Utrecht. Hierin staan zingeving, levensvragen en spiritualiteit centraal. Dit doen wij in de vorm groepsbijeenkomsten voor ouderen en jongeren, door vrijwilligersondersteuning en koppeling en persoonlijke begeleiding. De vele prachtige bruggen in Utrecht vormen ons symbool: aandacht voor wat er werkelijk toe doet helpt bruggen slaan naar elkaar.

MAEX Handprint Meting 2024 prognose



1	Geen armoede		2	Geen honger	
3	Goede gezondheid en welzijn		4	Kwaliteitsonderwijs	
5	Gendergelijkheid		6	Schoon water en sanitair	
7	Betaalbare en duurzame energie		8	Waardig werk en economische groei	
9	Industrie, innovatie en infrastructuur		10	Ongelijkheid verminderen	
11	Duurzame steden en gemeenschappen		12	Verantwoorde consumptie en productie	
13	Klimaatactie		14	Leven in het water	
15	Leven op het land		16	Vrede, justitie en sterke publieke diensten	
17	Partnerschap om doelstellingen te bereiken				



Indicatie impactwaarde

€263.430



T.o.v. omzet (incl. donaties en subsidies)

- %



Impactwaarde per FTE (betaald en vrijwillig)


€ -

Goede gezondheid en welzijn

	#	Indicator	Effect	Aantal	Waardering	Raakt SDG
	1	voorlichting over gezonde levensstijl		150 personen	€ 5.607	
	2	informele zorg		3000 personen x gemiddeld aantal uren	€ 79.830	
	3	dagbesteding (niet gericht op arbeidsmarkt)		2000 personen x gemiddeld aantal uren	€ 15.600	
	4	bestrijden eenzaamheid		200 contacten	€ 882	
	5	doorverwijzen naar hulp		20 personen	€ 490	
	6	mentale zorg		3200 personen x gemiddeld aantal uren	€ 78.400	

totaal €180.809


Kwaliteitsonderwijs

	#	Indicator	Effect	Aantal	Waardering	Raakt SDG
	1	trainingen in basisvaardigheden		2500 uren	€ 28.425	10
	2	extra lesmateriaal bieden		4000 euro	€ 4.000	

#	Indicator	Effect	Aantal	Waardering	Raakt SDG
3	stageplek MBO/HBO/WO		3 dagen	€ 70,92	


totaal €32.495,92

Waardig werk en economische groei

	#	Indicator	Effect	Aantal	Waardering	Raakt SDG
	1	werkervaringsplek met het oog op (re)integratie		10 uren	€ 197,6	
	2	trainingen in werkgerelateerde vaardigheden		1000 uren	€ 11.370	


totaal €11.567,6

Ongelijkheid verminderen

	#	Indicator	Effect	Aantal	Waardering	Raakt SDG
	1	participatie stimuleren		750 uren	€ 8.527,5	


totaal €8.527,5

Duurzame steden en gemeenschappen

	#	Indicator	Effect	Aantal	Waardering	Raakt SDG
	1	maatschappelijk discussie/debat		2000 personen	€ 30.000	

totaal €30.000

Partnerschap om doelstellingen te bereiken

	#	Indicator	Effect	Aantal	Waardering	Raakt SDG
	1	samenwerken aan de maatschappelijke doelen		30 partijen	€ 30	

totaal €30

Toelichting op de Social Handprint

De Social Handprint maakt de maatschappelijke waarde van een organisatie inzichtelijk. Het rapport visualiseert en monetariseert de positieve bijdrage aan de Sustainable Development Goals (SDG's). Wat doet jouw organisatie om de wereld iets beter te maken?

De voorpagina bevat naast kerngegevens van de organisatie een totaalweergave van de bijdrage aan de SDG's. Deze laat in een oogopslag zien op welke van de 17 doelen positieve impact wordt gerealiseerd en hoe groot deze impact is. Om de omvang van de totale positieve impact in context te plaatsen, zetten we deze waarde af tegen de omzet (inclusief subsidies en donaties) en laten we de positieve impact per FTE zien.

De waardering wordt in euro's getoond. Deze impactwaarde is het totale bedrag dat belanghebbenden tezamen besparen of in regulier economische termen bereid zouden zijn te betalen voor dergelijke diensten en effecten. Dit bedrag is een indicatie gebaseerd op externe bronnen, zoals MKBA's, wetenschappelijke onderzoeken, landelijke gemiddelden en maatschappelijke prijslijsten. De daadwerkelijke waarde van een specifieke situatie kan daarom afwijken van deze indicatie.

Het vervolg van het rapport toont in een tabel per SDG via welke activiteiten wordt bijgedragen aan deze SDG, wat het effect daarvan is, eventueel hoeveel wordt bijgedragen en wat daar de gemonetariseerde waarde van is. Indien die activiteit ook aan een andere SDG bijdraagt (direct of indirect) wordt die SDG aan de rechterzijde van de tabel getoond.

Bij sommige onderdelen kunnen activiteiten tot een besparing leiden, bv diverse maatregelen om autogebruik te verminderen leiden tot minder CO2 uitstoot en tot minder gebruik van fossiele brandstof. De Social Handprint toont dan welke activiteiten worden uitgevoerd om tot een besparing te komen. De waardering daarvan wordt gebaseerd op de mate waarin de organisatie beter presteert dan het landelijk gemiddelde (indien dat beschikbaar is).

De 'impact' activiteiten hebben betrekking op de eigen organisatie- of bedrijfsprocessen, en op activiteiten die ten behoeve van de samenleving worden gedaan. Omdat waarderingen worden uitgedrukt in euro's is het mogelijk de verschillende positieve waarden bij elkaar op te tellen tot een totale waarde indicatie.

Disclaimer

Data die worden gebruikt bij de totstandkoming van de Social Handprint zijn afkomstig van de organisatie zelf en worden niet door MAEX/Social Handprint of een andere instantie gevalideerd. Wel wordt door MAEX/Social Handprint, vanuit de kennis die is opgedaan bij de realisatie van duizenden Social Handprints, een check op de data uitgevoerd, waarbij vooral wordt gecontroleerd op afwijkingen en uitschieters, behorend bij het organisatietype.